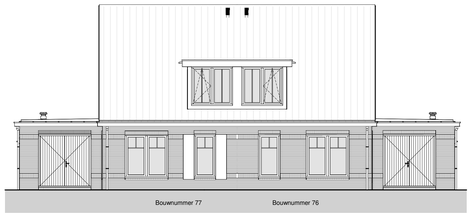

voorgevel
1 : 100

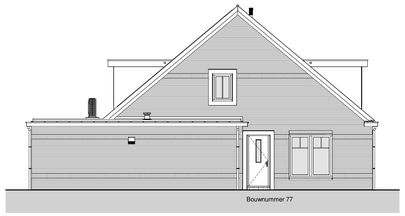

rechtergevel
1 : 100

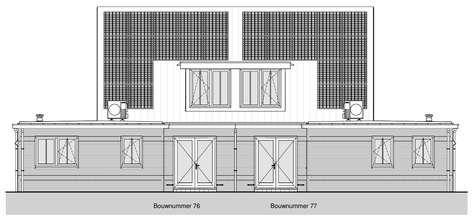

achtergevel
1 : 100

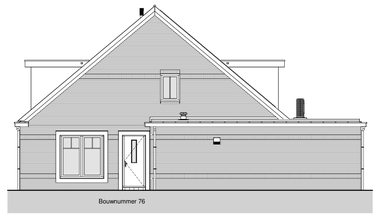

linkergevel
1 : 100

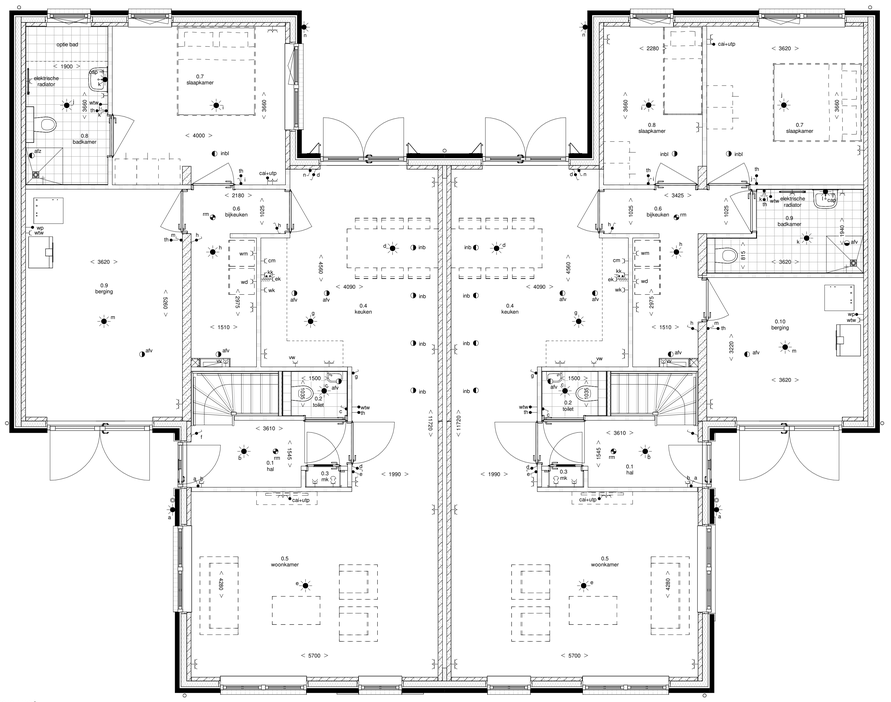

begane grond
1 : 50

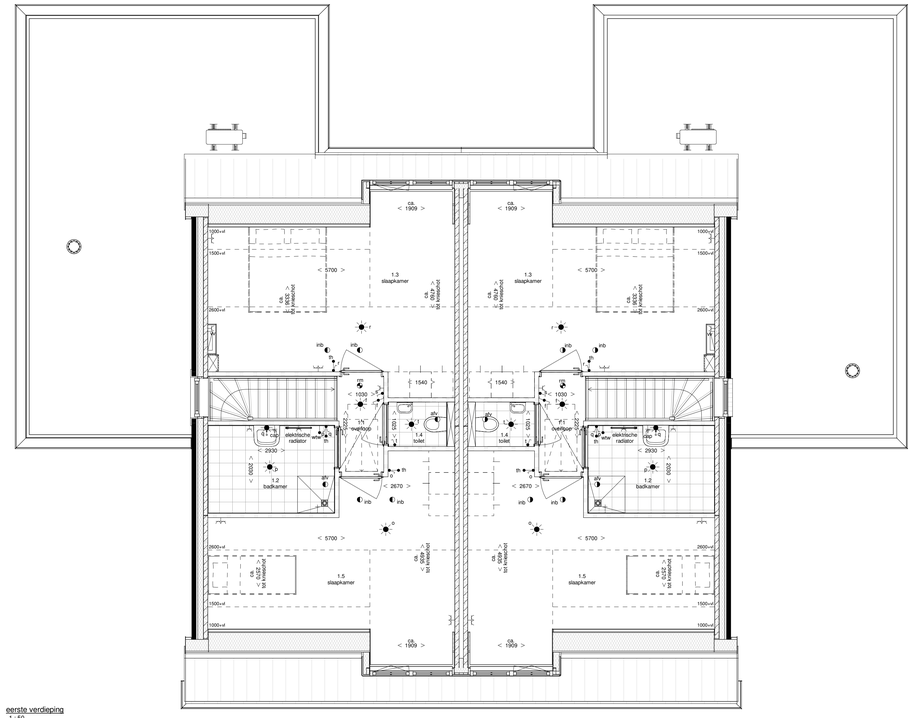

eerste verdieping
1 : 50

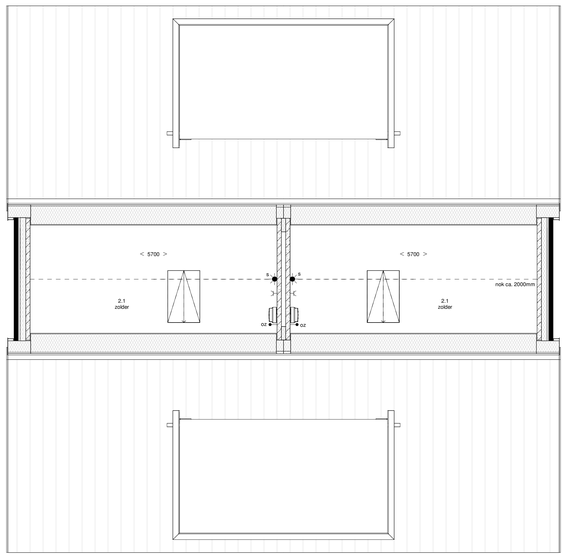

tweede verdieping
1 : 50

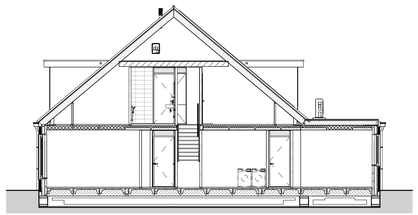

doorsnede A-A
1 : 100

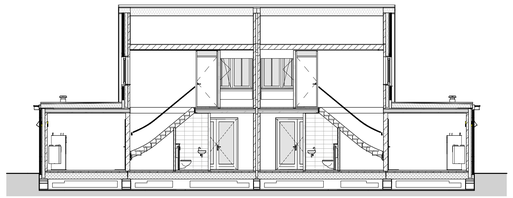

doorsnede B-B
1 : 100



3D perspectief achter

3D perspectief voor

Renvooi materialen

	Gevelmetselwerk		Houtskeletbouw (HSB)
	Prefab beton		Isolatie
	Kalkzandsteen		Ribbenvloer
	Cellenbeton		Kanaalplatenvloer
	HSB binnenwand		Cementdekvloer

Renvooi installaties

	wandlichtpunt		rookmelder	ma	magneetron aansluiting
	plafondlichtpunt	rm	rookmelder (uit de wand)	tel	telecom aansluiting
	dubbele wandcontactdoos (boven elkaar)	mv	afvoerpunt t.b.v. mv	ctv	antenne aansluiting
	dubbele wandcontactdoos (naast elkaar)	mv	afvoerpunt t.b.v. mv (uit de wand)	th	thermostaat
	enkele wandcontactdoos		verdeler t.b.v. vloerverwarming	hwa	hemelwaterafvoer
	enkele schakelaar		installatie schacht	vr	ventilatierooster
	dubbele schakelaar		radiator	wm	wasmachine
	wisselschakelaar		3D wbdbo	wd	wasdroger
	hoofdbediening wtw-unit		6D wbdbo	wk	wasemkap
	bedrade leiding		3D wrd	ek	elektrisch koken
	onbedrade leiding	mvu	mechanische ventilatie unit	cv	centrale verwarming
	draadloos punt	cz	cirkvormer zonnepanelen	cm	combimagnetron
	centraal aanzuigunit	ve	vaatwasser		
	drukknop bel	kk	koelkast		
	bel	eb	elektrische boiler		

De installaties voldoen aan normblad NEN 1010, de laatste druk.
De wandcontactdozen worden geplaatst op een hoogte van ca. 300 mm vanaf de vloer.
De lichtschakelaars worden geplaatst op een hoogte van ca. 1050 mm vanaf de vloer.
De wandcontactdozen boven het aanrechtblad in de keuken worden op ca. 1250mm van de vloer geplaatst.

de vries wijck

BOUWNUMMERS 76 EN 77

TEKENINGEN

Plattegronden	schaal 1:50
Gevelaanzichten	schaal 1:100
Doorsneden	schaal 1:100

April 2024

PLEGT-VOO